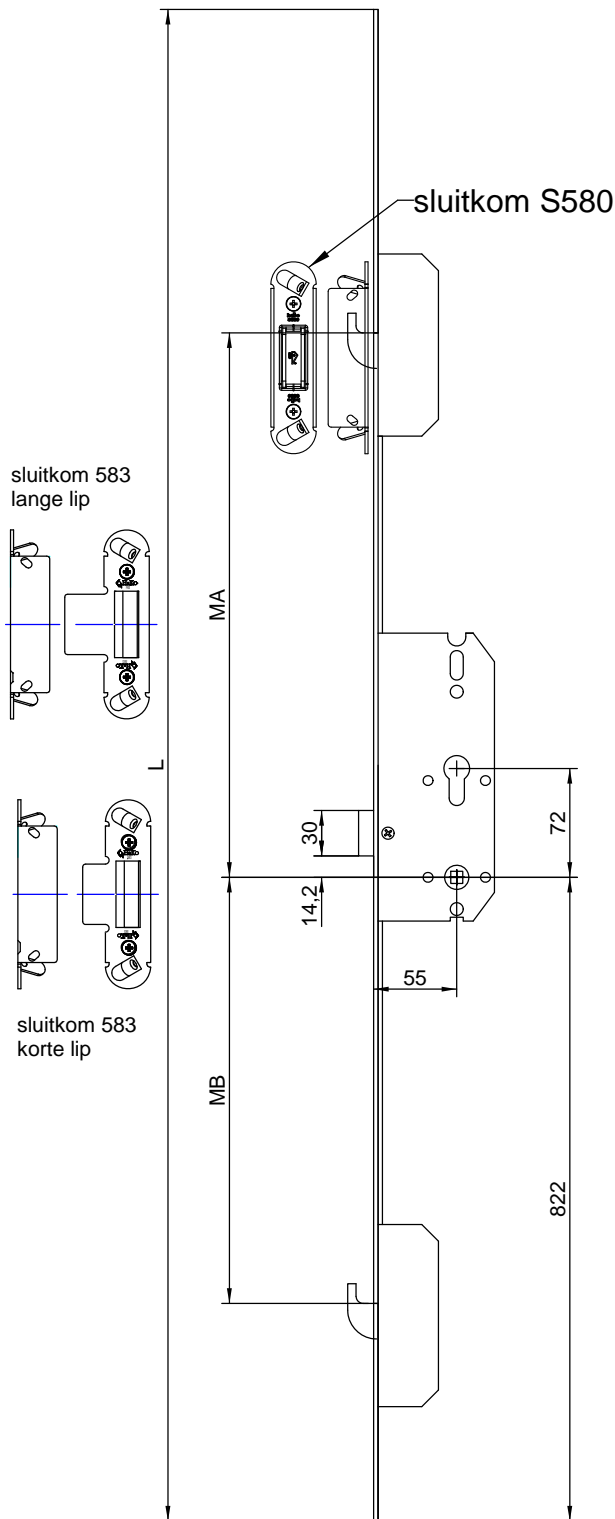




3000-20 COMFORT

DEURESPAGNOLET



20x3 mm RVS voorplaat  
krukgat 8 mm vierkant  
sleutelbediend met wissel

standaard afmetingen  
ronde voorplaat

L	MA	MB
1700	664	678
1950	914	678

andere maten op aanvraag

Bij bestelling opgeven:  
Lengte espagnolet

fouten en wijzigingen voorbehouden

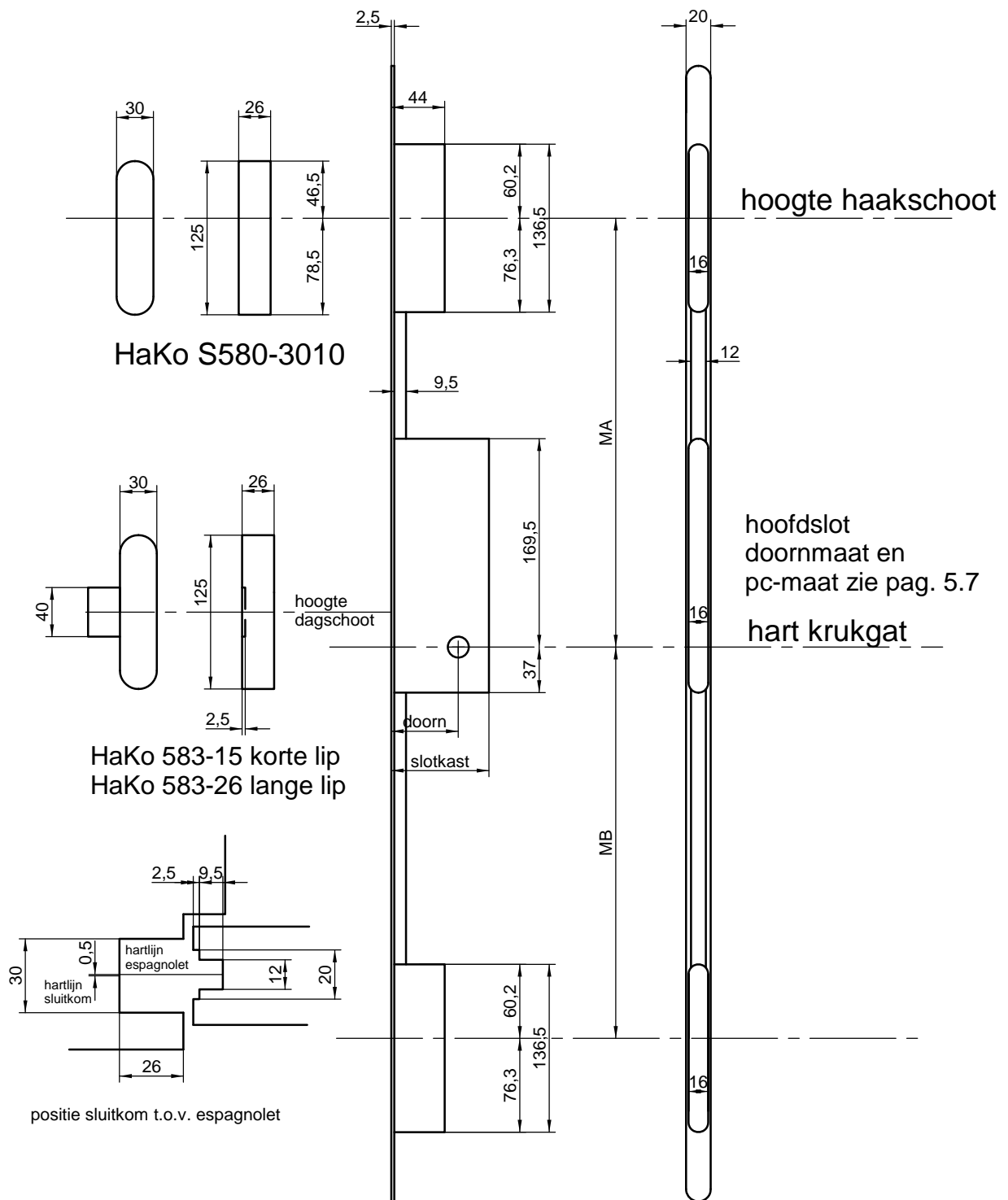
feb. 2011



**J.P.M. KOK**  
HANDELSONDERNEMING

Oostergracht 36  
NL-3763 LZ Soest, Holland  
Telefoon +31 (0)35 601 24 33  
Telefax +31 (0)35 602 57 75

Internet [www.jpmmok.nl](http://www.jpmmok.nl)



fouten en wijzigingen voorbehouden

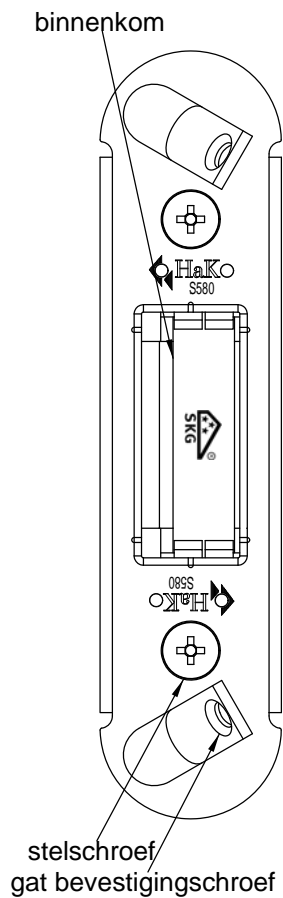
okt. 2011



**J.P.M. KOK**  
HANDELSONDERNEMING

Oostergracht 36  
NL-3763 LZ Soest, Holland  
Telefoon +31 (0)35 601 24 33  
Telefax +31 (0)35 602 57 75  
Internet [www.jpmmok.nl](http://www.jpmmok.nl)





### DEURESPAGNOLET 3000 COMFORT

Houtzwaartes deuren:

Inbraakwerendheid klasse 2:  
Deuren: minimaal 38x114  
Kozijnen: minimaal 67x90 óók voor tussenstijlen

Inbraakwerendheid klasse 3:  
Deuren: minimaal 54x140  
Kozijnen: minimaal 67x114, tussenstijlen: minimaal 90x114

Maak infrezingen in deur en kozijn zoals aangegeven op de bladzijden 5.5 t/m 5.7.

Plaats de espagnolet in de groef en bevestig deze met 4x50 mm houtschroeven (naaldhout 4x60).

### SLUITKOM S580:

Plaats de kom dusdanig dat de bevestigingsschroeven in de sluitrichting van het bewegend deel wijzen. Bevestig de sluitkom met 2 sts. schroeven 4x50 mm (naaldhout 4x60 mm). De kom is 2-dimensionaal verstelbaar door de stelschroeven iets los te draaien (niet te ver!) en de binnenkom in de juiste positie te bewegen. Daarna de stelschroeven weer vastdraaien. De kom is in totaal 6 mm in de sluitrichting van het bewegend deel te verstellen en 3 mm in de hoogte.

Gebruik schroeven kwaliteit Heco of ABC Spax.

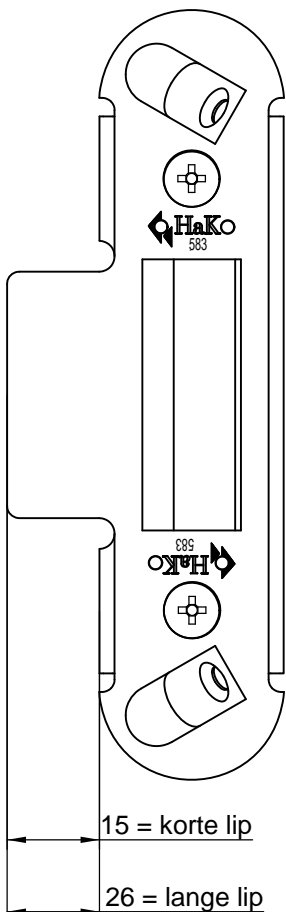
### ALGEMEEN

De aangegeven maten zijn de maten voor het beslag, daarom moeten infrezingen iets ruimer aangehouden worden (denk aan verf)

Het beslag mag niet geschilderd worden, dient schoongehouden te worden en periodiek gesmeerd zodat het niet droogloopt. Gebruik hiervoor zuurvrije olie of vaseline.

**Vooraf voor de haakschoten is smering van het grootste belang!**

WIJZIGINGEN EN FOUTEN IN TEKST EN TEKENINGEN VOORBEHOUDEN



nov. 2011