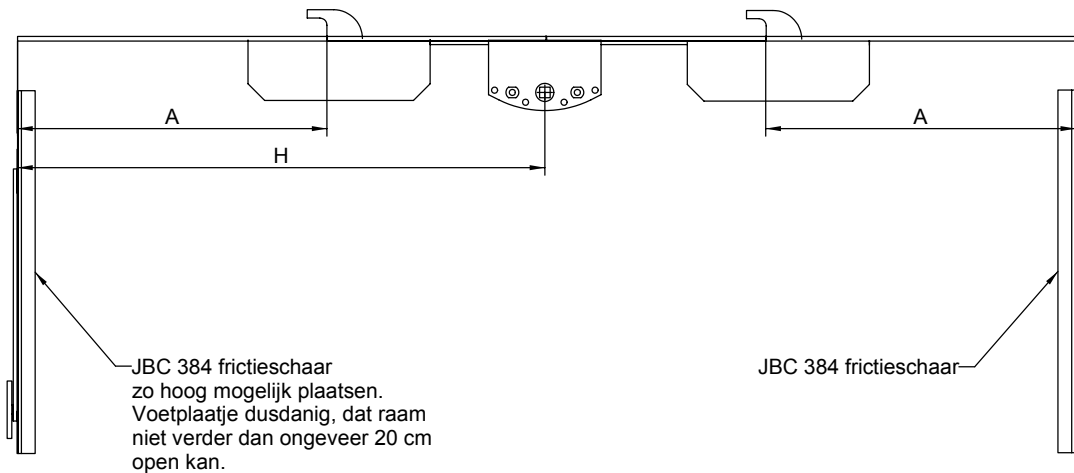


HaK ESPAGNOLET 300-20M

VALRAAM  
(onder scharnierend)

## STANDAARD AFMETINGEN

L	1000	1500	1800
H	midden	midden	midden
A	355	385	335
inkortbaar			
tot	540	1000	1500

Bij lengte 1800 mm 3e schoot  
op 200 mm boven krukpat

Bij bestelling opgeven:  
1 sts espagnolet lengte....  
2 of 3 sts sluitkom S580  
2 sts frictieschaar  
1 sts raamkrukje recht

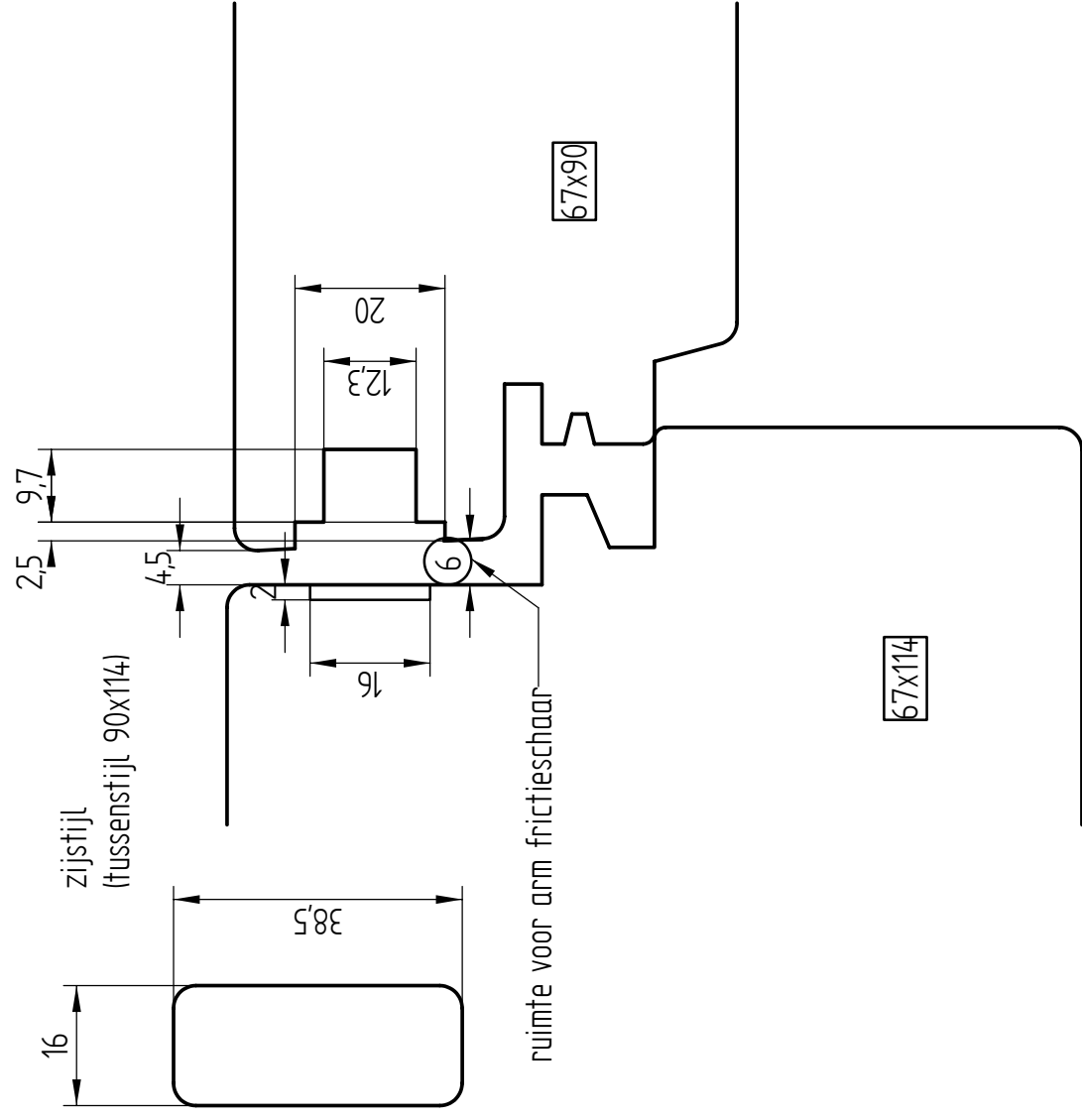
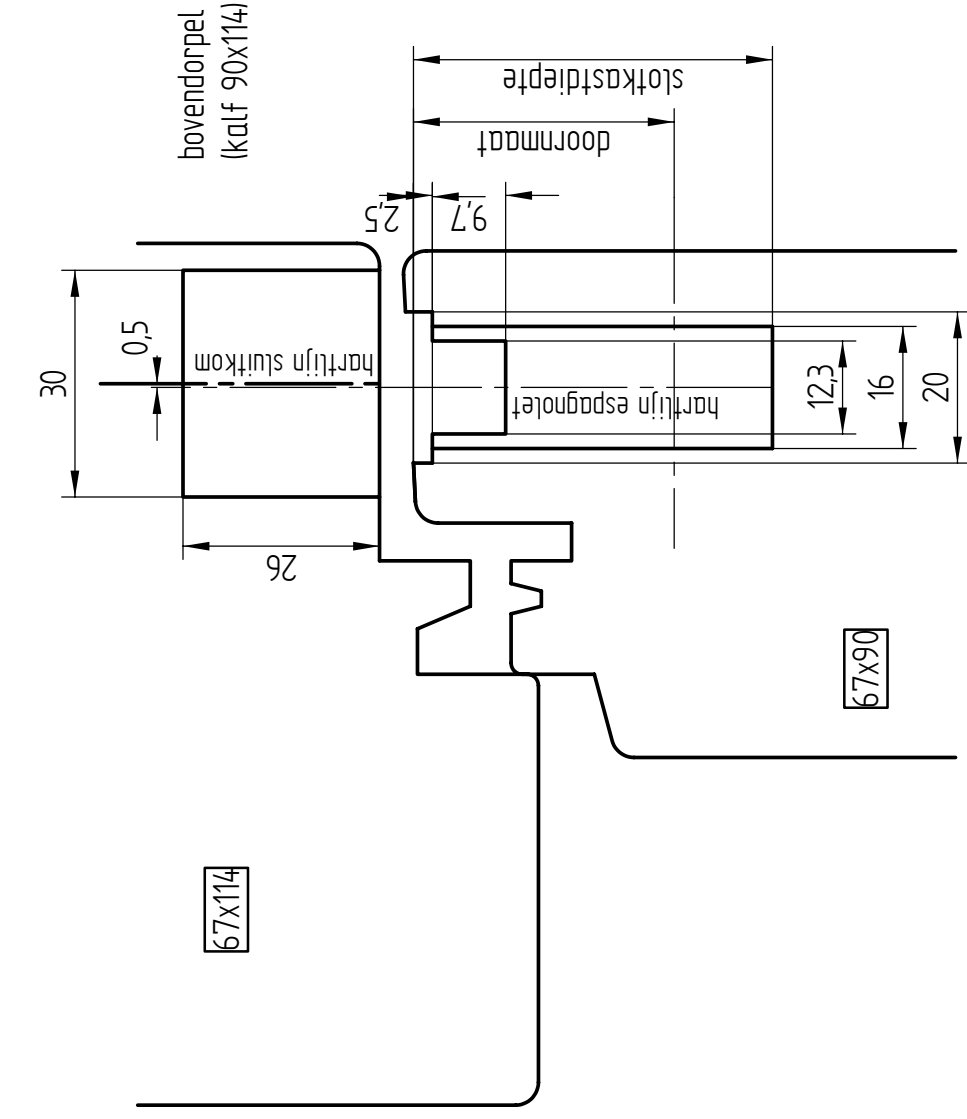
standaard

DOORNMAAT	SLOTKAST
13	26
17	29
20	33
25	38
30	43
35	48
40	53
45	58
50	63



raamkrukje  
Bombardier  
recht  
stift 7x40 mm  
levering incl.  
boutjes M5

juli 2010



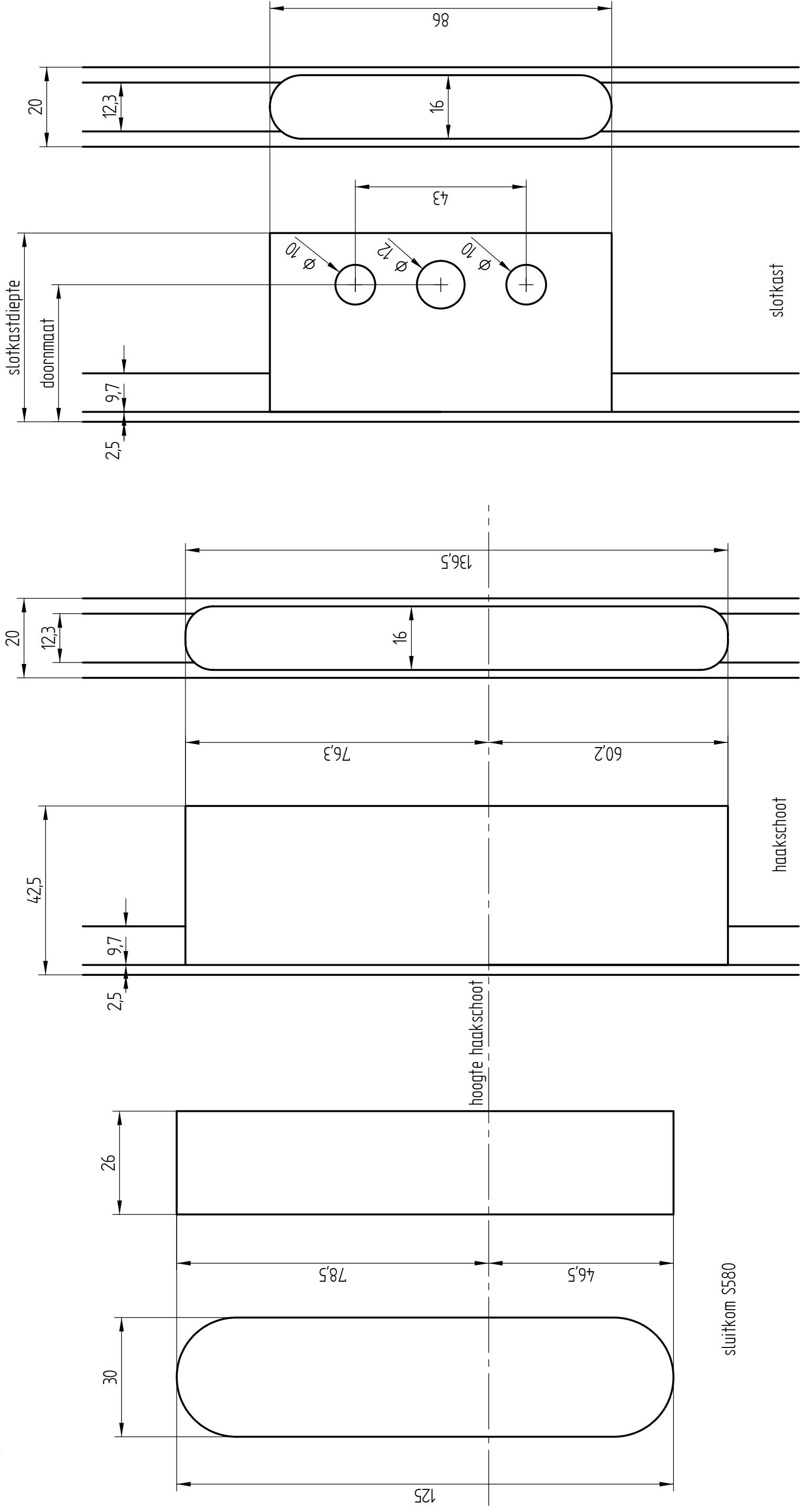
fouten en wijzigingen voorbehouden

juli 2008



Hako 300-20M in valraam

fk



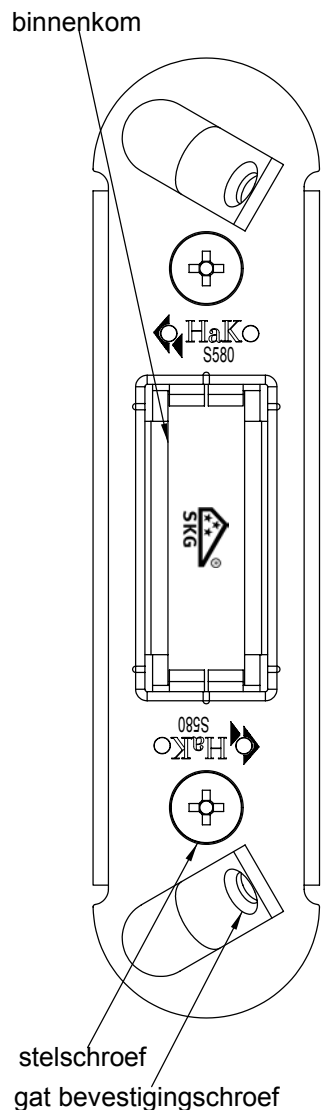
fouten en wijzigingen voorbehouden

juli 2008

**J.P.M. KOK**  
 HANDELSONDERNEMING

Oostenrijck 36  
 NL-3793 LZ Soest, Holland  
 Telefoon +31 (0)35 601 24 33  
 Telefax +31 (0)35 602 37 73  
 Internet www.jp.m.kok.nl

fk



### ESPAGNOLET 300-20M

Houtzwaartes ramen:

Inbraakwerendheid klasse 2:

Ramen: minimaal 56x78

Kozijnen: minimaal 67x90 óók voor tussenstijlen

Inbraakwerendheid klasse 3:

Ramen: minimaal 67x90

Kozijnen: minimaal 67x114, tussenstijlen: minimaal 90x114

Maak infrezingen in raam en kozijn zoals aangegeven op de bladzijden 4.1 t/m 4.3.

Plaats de espagnolet in de groef en bevestig deze met 4x50 mm houtschroeven (naaldhout 4x60).

### SLUITKOM S580:

Plaats de kom dusdanig dat de bevestigingsschroeven in de sluitrichting van het bewegend deel wijzen.

Bevestig de sluitkom met 2 sts. schroeven 4x50 mm (naaldhout 4x60 mm). De kom is 2-dimensionaal verstelbaar door de stelschroeven iets los te draaien (niet te ver!) en de binnenkom in de juiste positie te bewegen. Daarna de stelschroeven weer vastdraaien. De kom is in totaal 6 mm in de sluitrichting van het bewegend deel te verstellen en 3 mm in de hoogte.

Gebruik schroeven kwaliteit Heco of ABC Spax.

### FRICTIESCHAAR JBC384

Zo hoog mogelijk in raam en bevestig met 4 mm houtschroeven. Plaats voetplaatje dusdanig dat raam niet verder dan  $\pm 20$  cm open kan.

### ALGEMEEN

De aangegeven maten zijn de maten voor het beslag, daarom moeten infrezingen iets ruimer aangehouden worden (denk aan verf)

Het beslag mag niet geschilderd worden, dient schoongehouden te worden en periodiek gesmeerd zodat het niet droogloopt. Gebruik hiervoor zuurvrije olie of vaseline.

**Vooraf voor de haakschoten is smering van het grootste belang!**

De frictieschaar mag niet gesmeerd worden, aangezien de werking daarvan op frictie berust.

WIJZIGINGEN EN FOUTEN IN TEKST EN TEKENINGEN VOORBEHOUDEN

feb. 2011