

98MPD

L = 2300
L = 2500
verlengstukken
leverbaar
L=3200
voor 3 haken

STOLPSTEL

3000-20



20x3 mm RVS voorplaat
krukgat 8 mm vierkant
sleutelbediend met wissel

standaard afmetingen
ronde voorplaat

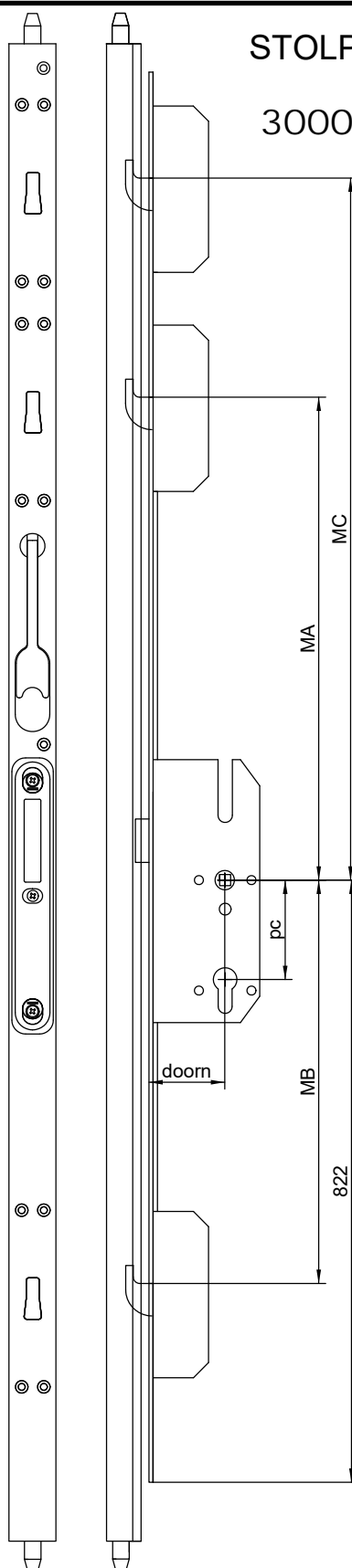
L	deurhoogte	MA	MB	MC
1700	1900-2300	664	678	
1950	2300-2700	914	678	
2400	2700-3200	664	678	1450

andere maten op aanvraag
L=2400 alleen op voorraad
met doormaten 45 en 55 mm

doormaat	pc-afstand	slotkast
* 55	72	80
55	92	80
* 65	72	90
65	88	90
65	92	90
* 80	92	105
* 35	92	53
* 40	92	58
* 45	92	63
* 50	92	68

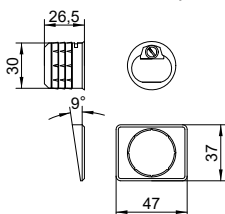
* = voorraadartikel

- Bij bestelling opgeven:
1 sts espagnolet 3000 lengte....
doormaat..
1 sts espagnolet 98MPD
2 sts sluitpot verstelbaar
1 sts sluitpotring
1 sts op maat maken
(deurhoogte in mm)
2 sts frictieschaar



verstelbare sluitpot
voor boven en onder

sluitkraag voor
schuine onderdorpel



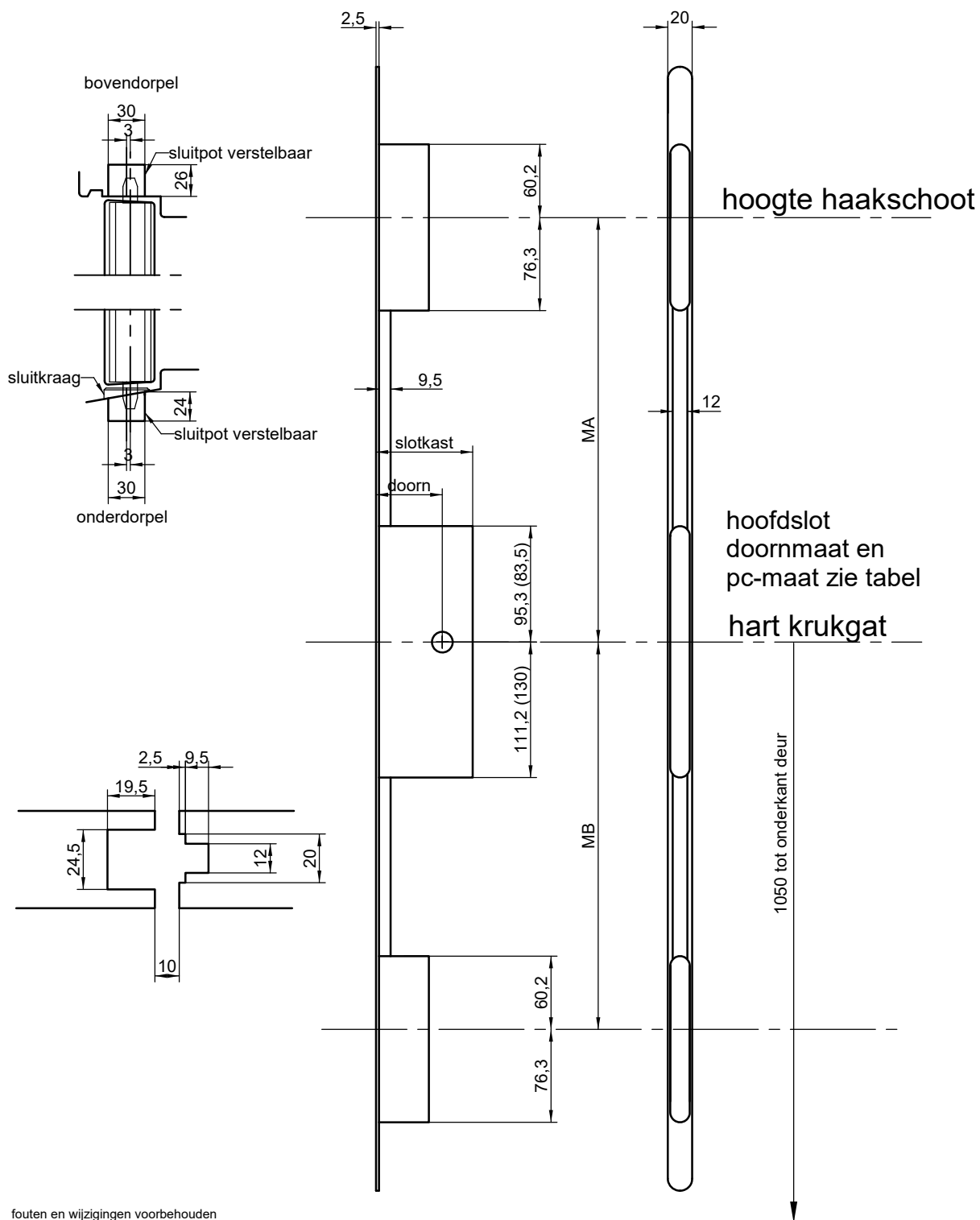
fouten en wijzigingen voorbehouden

juli 2015



Oostergracht 36
NL-3763 LZ Soest
Holland
+31 (0)35 601 24 33
info@jpmkok.nl
www.jpmkok.nl

HAKO 3000-20 actief deel
 habo 98MPD passief deel



fouten en wijzigingen voorbehouden

juli 2010



MONTAGE HAKO 3000/HAKO 98MPD STOLPSTEL

Maak infrezingen in deur en kozijn zoals aangegeven op de bladzijden 6.2.

Inbraakwerendheid klasse 2:

Deuren: minimaal 38x114

Plaats HaKo 3000 in de groef van het actieve deel en bevestig deze met 4x50 mm houtschroeven (naaldhout 4x60).

Plaats HaKo 98MPD in de groef van het passieve deel en bevestig met 4x50 mm RVS houtschroeven (naaldhout 4x60).

Inbraakwerendheid klasse 3:

Deuren: minimaal 54x114

Kozijnen: minimaal 67x114

Plaats HaKo 3000 in de groef van het actieve deel en bevestig deze met 4,5x45 mm houtschroeven.

Plaats HaKo 98MPD in de groef van het passieve deel en bevestig met 4,5x60 mm RVS houtschroeven.

ALGEMEEN

De sluitpotten dienen ingelijmd te worden. Hart sluitpot 3 mm naar buiten t.o.v. hart HaKo 98MPD. De schuif van de onderdorpel wordt opgevangen door de sluitkraag. De verstelbare sluitpot is 3 mm te verstellen door het draaien van de schroef.

Haken van Hako 3000 komen automatisch tegenover gaten in Hako 98MPD. De haakschoot mag maximaal 4 mm onder de bovenkant van het desbetreffende gat komen.

Gebruik SKH gecertificeerde schroeven.

De aangegeven maten zijn de maten voor het beslag, daarom moeten infrezingen iets ruimer aangehouden worden (denk aan verf).

De dagschoot blijft in ingetrokken stand 2,5 mm voor staan.

Het beslag mag niet geschilderd worden, dient schoongehouden te worden en periodiek gesmeerd zodat het niet droogloopt. Gebruik hiervoor zuurvrije olie of vaseline.

Vooraf voor de haakschoten is smering van het grootste belang!

WIJZIGINGEN EN FOUTEN IN TEKST EN TEKENINGEN VOORBEHOUDEN

Montage HaKo 3000 extra attentie handleiding

- **Gebruik uitsluitend bijbehorende sluitplaten en -kommen.**
- **Bij dubbele deuren uitsluitend HaKo 98MP als sluitlijst.**
- **De dagschoot staat in ingetrokken toestand 2,5 mm voor.**
- **Dus 3 mm ruimte tussen voorplaat en sluitplaat creëren.**
- **Maak infrezingen volgens meegeleverde tekening.**
- **Zorg ervoor dat de drijfstang van de espagnolet vrijloopt.**
- **Cilinder en beslag moeten soepel geplaatst kunnen worden, zonder ergens aan te lopen.**

juli 2020